TOPO BLOCS PROXIMUS
La Basse-cour

À la recherche de blocs dans la vallée de la rivière noire… PLEINS DE POTENTIEL!!!!

Mais quoi de mieux qu'un site déjà accessible avec 2 beaux murs de blocs qui nous ont sautées dans la face!!! Zone d'atterrissage digne d'un gym, 30 problèmes un à côté de l'autre… On s'est dit go, c'est trop beau!!!

En 2021, on développe le petit mur « débutant » qui offre une dizaine de problèmes sécuritaire de V0 à V2, parfait pour commencer l'escalade de blocs extérieurs. En prime, on se rend compte que l'on peut enchainer tout le mur en traverse!!! Parfait pour se réchauffer/s'entrainer (pour les grimpeurs d'expérience), faire des concours de vitesse, ou simplement avoir comme projet de réussir l'enchainement.

On avait aussi comme plan de développer le grand mur, rempli de problèmes de taille!!! En 2022, on attaque enfin ce projet avec Félix, grimpeur de bon niveau, machine des aménagements, employés d'été; c'était un projet bonbon pour lui faire plaisir. Comme de fait, il est devenu accro… Il a presque tout enchainé!!!
Bonne chance à tous!!!

L'histoire des poules…

Lorsque Félix entreprend ce projet, il rencontre 5 poules dans le stationnement… Étrange… Le lendemain il en restait un peu moins, et de jour en jour, toutes parties… Une d'entre elles a eu une mésaventure pas loin des blocs et a laissé un tas de plumes. Tout le long du développement du secteur, on croisait ce tas de plumes et on pensait aux poules qui avaient été si accueillantes. Parfait comme thème pour nommer les blocs!

Accès

Membre de la FQME et idéalement du Club de montagne et d'escalade de Lanaudière; https://fqme.qc.ca/adherer/

Rendez vous au site d'escalade Proximus à **Sainte-Émélie-de-l'Énergie (**stationnement du côté droit de la route juste après le 4e rang sur la QC-131 direction nord). Prendre le sentier d'accès au sommet à gauche de la falaise. Les blocs se trouvent justes en haut des voies du centre de la falaise principale.

Éthique/Infos

On se ramasse, on garde l'endroit propre, on efface les « Tick marks », etc…
ATTENTION: site fraichement purgé et brossé, il peut y avoir encore quelques roches lousses et débris… FAIRE ATTENTION, CE N'EST PAS UN GYM!!!! Les côtes sont à revoir… elles sont plus un mixte entre escalade intérieure et extérieure. Vous avez des idées de côte ou commentaires? écrivez-nous: cmelanaudiere@gmail.com

Petit mur - Poussinière

Pleins de beaux petits problèmes pas trop haut, mais quand même! Sortir sur le plateau et descendre par la droite ou la gauche.

La longue traverse à été fait en 35 secondes par Félix... Essayez de battre ça!!!

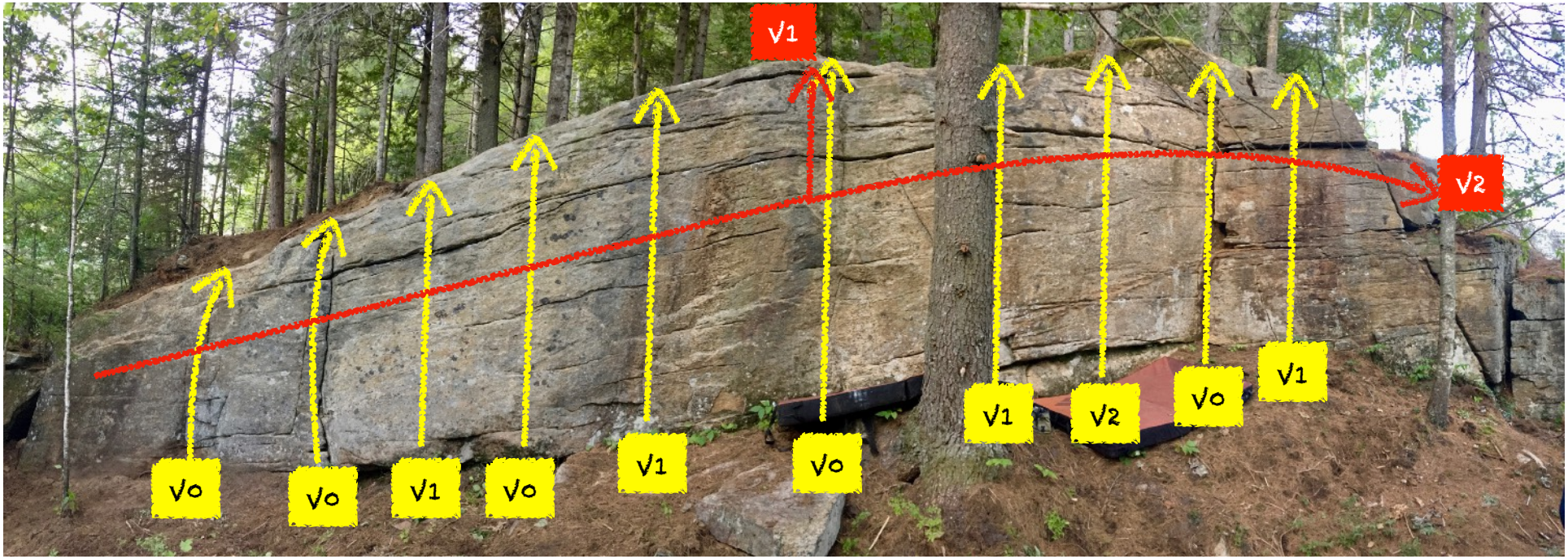

Grand Mur - Poulailler (de droite à gauche)

Attention: plusieurs problèmes de bloc sont limite « Highball ». Il faut savoir s'engager et bien chuter!!!! Plusieurs matelas sont nécessaires et du monde pour parer. Prendre notre que plusieurs arbres au sommet permettent d'installer une moulinette pour essayer les blocs de façon sécuritaire.
Sortir sur une dalle, continuer jusque dans le bois et descendre par la droite ou la gauche.



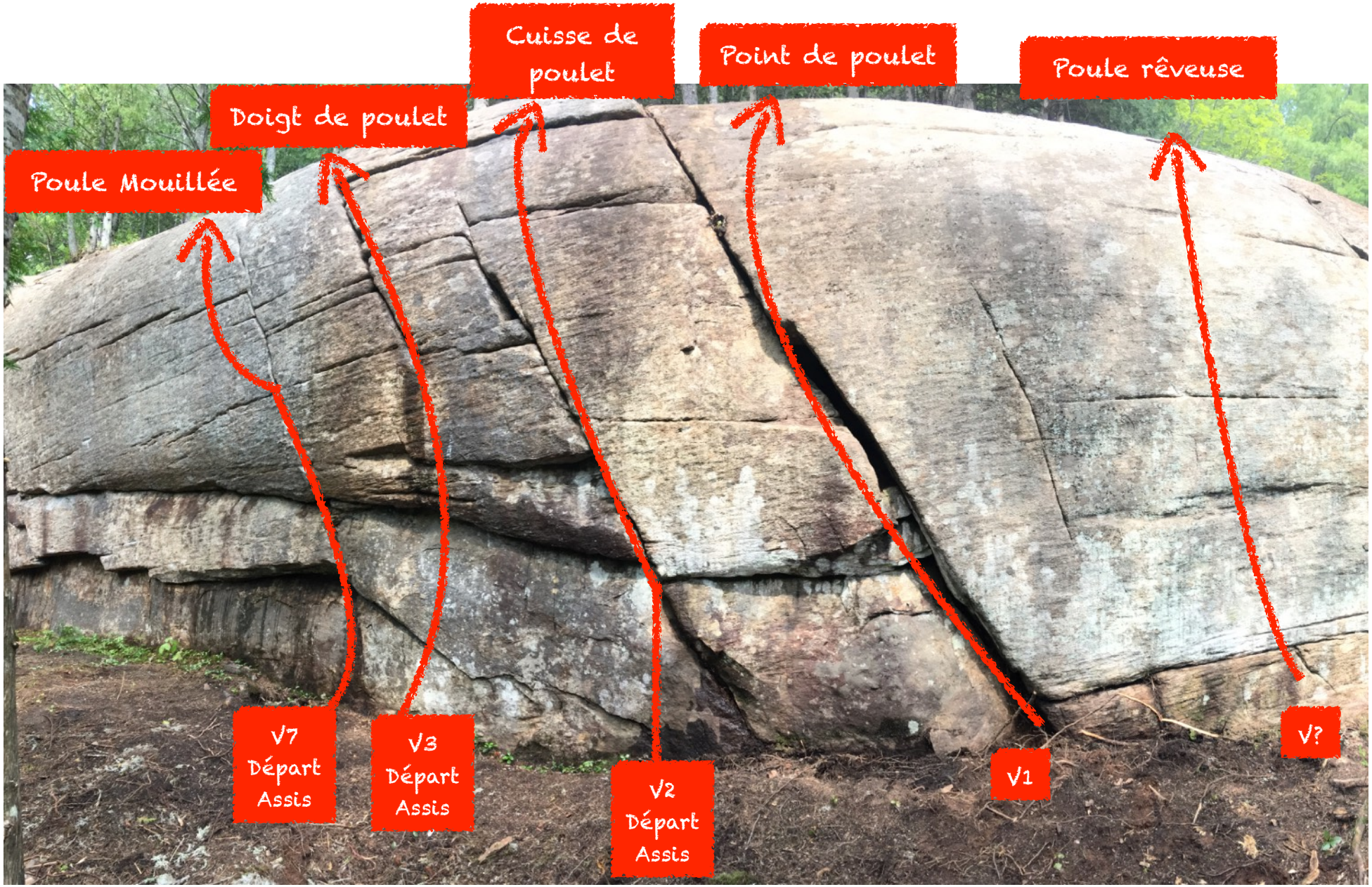
Poule Mouillée
Doigt de poulet
Cuisse de poulet
Point de poulet
Poule rêveuse
V7 Départ Assis
V3 Départ Assis
V2 Départ Assis
V1
V?

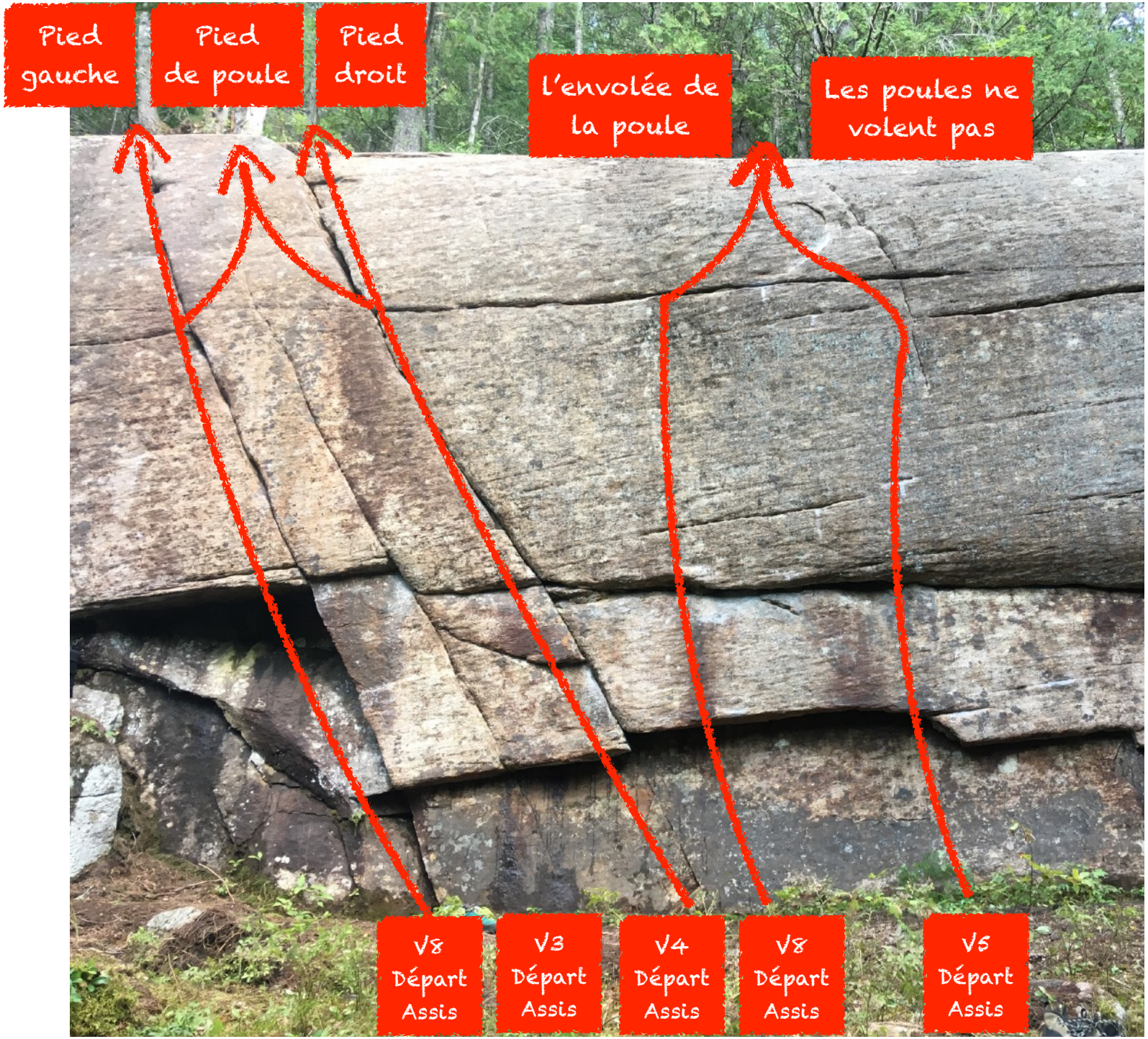
Pied gauche
Pied de poule
Pied droit
l'envolée de la poule
Les poules ne volent pas
V8 Départ Assis
V3 Départ Assis
V4 Départ Assis
V8 Départ Assis
V5 Départ Assis

Poule futuriste
V?


Aile de poulet
V6


Poulaite
Rage de poulet
Poulet frit
V9
V?
V4